



Kurzanleitung für die Montage der Schnellmontageplatte an den Rohrmotor RB45-20




Schrauben (A) lösen.

Vierkantaufnahme (B)  
inkl. Vierkantwelle (C)  
entfernen.



Vierkantaufnahme (B)  
wieder einsetzen.



Die Aufnahme (D) der Schnellmontageplatte auf die Vierkantaufnahme legen und mit Hilfe der beiliegenden längeren Schrauben (E) befestigen.

